

**MUNICIPIO DE TIZIMÍN**  
Estado de Yucatán  
Estado de Situación Financiera  
Al 31/may./2015

Fecha y hora de Impresión | 18/jun./2015  
10:57 a. m.

ACTIVO	2015	2014*	PASIVO	2015	2014*
<b>ACTIVO CIRCULANTE</b>	<b>\$6,212,490.09</b>	<b>\$23,137,166.08</b>	<b>PASIVO CIRCULANTE</b>	<b>\$7,068,420.12</b>	<b>\$5,202,135.37</b>
<i>Efectivo y Equivalentes</i>	\$1,340,284.12	\$22,531,640.47	<i>Cuentas por Pagar a Corto Plazo</i>	\$6,668,420.12	\$5,202,135.37
Bancos/Tesorería	\$1,340,284.12	\$22,531,640.47	Servicios Personales por Pagar a Corto Plazo	\$86,995.20	\$0.00
<i>Derechos a Recibir Efectivo o Equivalentes</i>	\$868,511.33	\$550,525.61	Proveedores por Pagar a Corto Plazo	\$4,210,915.18	\$3,384,259.55
Deudores Diversos por Cobrar a Corto Plazo	\$801,125.05	\$379,147.76	Transferencias Otorgadas por Pagar a Corto Plazo	\$233,536.78	\$0.00
Préstamos Otorgados a Corto Plazo	\$67,386.28	\$171,377.85	Retenciones y Contribuciones por Pagar a Corto Plazo	\$1,799,447.27	\$1,633,551.33
<i>Derechos a Recibir Bienes o Servicios</i>	\$4,003,694.64	\$55,000.00	Otras Cuentas por Pagar a Corto Plazo	\$337,525.69	\$184,324.49
Anticipo a Proveedores por Adquisición de Bienes Inmuebles y Muebles	\$65,000.00	\$55,000.00	<i>Otros Pasivos a Corto Plazo</i>	\$400,000.00	\$0.00
Anticipo a Contratistas por Obras Públicas a Corto Plazo	\$3,938,694.64	\$0.00	Ingresos por Clasificar	\$400,000.00	\$0.00
<b>Total de Activos Circulantes</b>	<b>\$6,212,490.09</b>	<b>\$23,137,166.08</b>	<b>Total de Pasivos Circulantes</b>	<b>\$7,068,420.12</b>	<b>\$5,202,135.37</b>
<b>ACTIVO NO CIRCULANTE</b>	<b>\$85,686,691.86</b>	<b>\$36,141,805.15</b>	<b>PASIVO NO CIRCULANTE</b>	<b>\$0.00</b>	<b>\$0.00</b>
<i>Bienes Inmuebles, Infraestructura y Construcciones en Proceso</i>	\$49,668,521.86	\$194,000.00	<b>Total de Pasivos</b>	<b>\$7,068,420.12</b>	<b>\$5,202,135.37</b>
Terrenos	\$194,000.00	\$194,000.00	<b>HACIENDA PUBLICA/ PATRIMONIO</b>		
Construcciones en Proceso en Bienes de Dominio Público	\$49,474,521.86	\$0.00	<b>HACIENDA PUBLICA/PATRIMONIO CONTRIBUIDO</b>	<b>\$0.00</b>	<b>\$0.00</b>
<i>Bienes Muebles</i>	\$36,007,730.00	\$35,947,805.15	<b>HACIENDA PUBLICA /PATRIMONIO GENERADO</b>	<b>\$84,830,761.83</b>	<b>\$54,076,835.86</b>
Mobiliario y Equipo de Administración	\$2,900,649.78	\$2,844,710.03	<i>Resultados del Ejercicio (Ahorro/ Desahorro)</i>	\$30,753,925.97	\$3,729,997.37
Mobiliario y Equipo Educativo y Recreativo	\$471,041.81	\$471,041.81	<i>Resultados de Ejercicios Anteriores</i>	\$54,076,835.86	\$73,183,398.13
Equipo e Instrumental Médico y de Laboratorio	\$50,535.90	\$50,535.90	<b>EXCESO O INSUFICIENCIA EN LA ACTUALIZACION DE LA</b>	<b>\$0.00</b>	<b>\$0.00</b>
VEHICULOS Y EQUIPO DE TRANSPORTE	\$6,886,720.74	\$6,886,720.74	<b>Total Hacienda Pública/Patrimonio</b>	<b>\$84,830,761.83</b>	<b>\$54,076,835.86</b>
Equipo de Defensa y Seguridad	\$62,085.00	\$62,085.00	<b>Total de Pasivo y Hacienda Pública/Patrimonio</b>	<b>\$91,899,181.95</b>	<b>\$59,278,971.23</b>
Maquinaria, Otros Equipos y Herramientas	\$25,836,696.77	\$25,832,711.07			
<i>Activos Intangibles</i>	\$10,440.00	\$0.00			
Software	\$10,440.00	\$0.00			
<b>Total de Activos No Circulantes</b>	<b>\$85,686,691.86</b>	<b>\$36,141,805.15</b>			
<b>Total de Activos</b>	<b>\$91,899,181.95</b>	<b>\$59,278,971.23</b>			

DIRECCION DE FINANZAS Y TESORERIA H. Ayuntamiento  
 PRESIDENCIA MUNICIPAL H. Ayuntamiento  
 Tizimin Tizimin  
 2012 - 2015 2012 - 2015  
 Responsabilidad Compartida Responsabilidad Compartida


000006

**MUNICIPIO DE TIZIMÍN**  
**Estado de Yucatán**  
**Estado de Situación Financiera**  
**Al 31/may./2015**

Fecha y | 18/jun./2015  
 hora de Impresión | 10:57 a. m.

	<u>2015</u>	<u>2014*</u>
<b>CUENTAS DE ORDEN PRESUPUESTARIA</b>		
<b>LEY DE INGRESOS</b>		
	<b>\$0.00</b>	<b>\$0.00</b>
LEY DE INGRESOS ESTIMADA	\$214,101,056.38	\$0.00
LEY DE INGRESOS POR EJECUTAR	\$198,155,431.16	\$0.00
MODIFICACIONES A LA LEY DE INGRESOS ESTIMADA	\$29,980,064.42	\$0.00
LEY DE INGRESOS DEVENGADA	\$45,925,689.64	\$0.00
LEY DE INGRESOS RECAUDADA	\$45,925,689.64	\$0.00
<b>PRESUPUESTO DE EGRESOS</b>		
	<b>\$0.00</b>	<b>\$0.00</b>
PRESUPUESTO DE EGRESOS APROBADO	\$214,101,056.38	\$0.00
PRESUPUESTO DE EGRESOS POR EJERCER	\$83,972,849.83	\$0.00
PRESUPUESTO DE EGRESOS MODIFICADO	\$29,980,064.42	\$0.00
PRESUPUESTO DE EGRESOS COMPROMETIDO	\$160,108,270.97	\$0.00
PRESUPUESTO DE EGRESOS DEVENGADO	\$103,271,245.65	\$0.00
PRESUPUESTO DE EGRESOS EJERCIDO	\$100,903,956.04	\$0.00
PRESUPUESTO DE EGRESOS PAGADO	\$100,583,553.56	\$0.00

  
 LIC. AMIR ADÁN RODRIGUEZ NOVELO  
 PRESIDENTE MUNICIPAL

  
 ING. JOSÉ REMIGIO MATEO DÍAZ CHABLE  
 SECRETARIO MUNICIPAL

  
 C.P. HELBERT JOSÉ SÁNCHEZ POLANCO  
 TESORERO MUNICIPAL



000007



**MUNICIPIO DE TIZIMÍN**  
Estado de Yucatán  
Estados de Actividades  
Del 01/ene./2015 al 31/may./2015


000008


Ustr. Supervisor  
Rep. rptEstadoActividades

Del 01/ene./2015 al 31/may./2015

Fecha y hora de Impresión  
18/Jun./2015  
11:43 a. m.

	2015	2014
<b>INGRESOS Y OTROS BENEFICIOS</b>		
<b>INGRESOS DE GESTIÓN</b>	\$10,273,636.12	\$0.00
IMPUESTOS	\$1,837,682.03	\$0.00
IMPUESTOS SOBRE LOS INGRESOS	\$11,600.00	\$0.00
IMPUESTOS SOBRE EL PATRIMONIO	\$1,437,462.13	\$0.00
IMPUESTOS SOBRE LA PRODUCCION, EL CONSUMO Y LAS TRANSACCIONES	\$388,619.90	\$0.00
DERECHOS	\$5,165,872.62	\$0.00
PRODUCTOS DE TIPO CORRIENTE *	\$832.00	\$0.00
APROVECHAMIENTOS DE TIPO CORRIENTE	\$3,269,249.47	\$0.00
<b>PARTICIPACIONES, APORTACIONES, TRANSFERENCIAS, ASIGNACIONES, SUBSIDIOS</b>	\$74,432,655.97	\$0.00
PARTICIPACIONES Y APORTACIONES	\$74,432,655.97	\$0.00
PARTICIPACIONES	\$34,727,526.27	\$0.00
APORTACIONES	\$38,712,129.70	\$0.00
CONVENIOS	\$993,000.00	\$0.00
<b>OTROS INGRESOS Y BENEFICIOS</b>	-\$32,101.51	\$0.00
INGRESOS FINANCIEROS	\$607.38	\$0.00
OTROS INGRESOS FINANCIEROS	\$607.38	\$0.00
<b>OTROS INGRESOS Y BENEFICIOS VARIOS</b>	-\$32,708.89	\$0.00
OTROS INGRESOS Y BENEFICIOS VARIOS	-\$32,708.89	\$0.00
<b>Total de Ingresos y Otros Beneficios</b>	\$84,674,190.58	\$0.00
<b>GASTOS Y OTRAS PÉRDIDAS</b>		
<b>GASTOS DE FUNCIONAMIENTO</b>	\$52,426,011.64	\$0.00
SERVICIOS PERSONALES	\$27,722,529.88	\$0.00
MATERIALES Y SUMINISTROS	\$9,076,050.74	\$0.00
SERVICIOS GENERALES	\$15,627,431.02	\$0.00
TRANSFERENCIAS, ASIGNACIONES, SUBSIDIOS Y OTRAS AYUDAS	\$1,494,252.97	\$0.00
AYUDAS SOCIALES	\$1,494,252.97	\$0.00
<b>PARTICIPACIONES Y APORTACIONES</b>	\$0.00	\$0.00
INTERESES, COMISIONES Y OTROS GASTOS DE LA DEUDA PÚBLICA	\$0.00	\$0.00
<b>OTROS GASTOS Y PÉRDIDAS EXTRAORDINARIAS</b>	\$0.00	\$0.00
INVERSIÓN PÚBLICA	\$0.00	\$0.00
<b>Total de Gastos y otras Pérdidas</b>	\$53,920,264.61	\$0.00
<b>Resultado del Ejercicio (Ahorro/Desahorro)</b>	\$30,753,925.97	\$0.00

  
DIRECCION  
DE FINANZAS  
Y TESORERIA  
H. Ayuntamiento

  
PRESIDENCIA  
MUNICIPAL  
H. Ayuntamiento

2012 - 2015  
Rafael Acosta  
Canciller

2012 - 2015  
Rafael Acosta  
Canciller



Ust: Supervisor  
Rep: rptEstadoActividades

**MUNICIPIO DE TIZIMÍN**  
Estado de Yucatán  
Estados de Actividades  
Del 01/ene./2015 al 31/may./2015

000009

Fecha y hora de Impresión: 18/jun./2015 11:43 a. m.

2015

2014

LIC. AMIR ADAM RODRIGUEZ NOVELO  
PRESIDENTE MUNICIPAL

ING. JOSÉ REMIGIO MATEO DIAZ CHABLE  
SECRETARIO MUNICIPAL



DIRECCION  
DE FINANZAS  
Y TESORERIA  
H. Ayuntamiento



PRESIDENCIA  
MUNICIPAL  
H. Ayuntamiento



2012 - 2015  
Responsabilidad  
Compartida



2012 - 2015  
Responsabilidad  
Compartida

C.P. HELBERT JOSÉ SANCHEZ POLANCO  
TESORERO MUNICIPAL



Usr Supervisor  
Rep: rptEstadoResultado

**MUNICIPIO DE TIZIMÍN**  
Estado de Yucatán  
Estados de Resultados  
Del 01/may./2015 al 31/may./2015

000010

Fecha y hora de Impresión 18/Jun./2015 11:42 a. m.  
PERIODO 1/may. al 31/may./2015 % ACUMULADO 01/may. al 31/may./2015 %


INGRESOS Y OTROS BENEFICIOS					
<b>INGRESOS DE GESTION</b>	\$1,523,703.07	7.88 %	\$10,273,636.12	12.13 %	
IMPUESTOS	\$195,791.39	1.01 %	\$1,837,682.03	2.17 %	
IMPUESTOS SOBRE LOS INGRESOS	\$3,400.00	0.01 %	\$11,600.00	0.01 %	
IMPUESTOS SOBRE EL PATRIMONIO	\$116,276.00	0.60 %	\$1,437,462.13	1.69 %	
IMPUESTOS SOBRE LA PRODUCCION, EL CONSUMO Y LAS TRANSACCIONES	\$76,115.39	0.39 %	\$388,619.90	0.45 %	
DERECHOS	\$1,172,569.85	6.07 %	\$5,165,872.62	6.10 %	
PRODUCTOS DE TIPO CORRIENTE	\$0.00	0.00 %	\$832.00	0.00 %	
APROVECHAMIENTOS DE TIPO CORRIENTE	\$155,341.83	0.80 %	\$3,269,249.47	3.86 %	
<b>PARTICIPACIONES, APORTACIONES, TRANSFERENCIAS, ASIGNACION</b>	\$17,788,308.63	92.10 %	\$74,432,655.97	87.90 %	
PARTICIPACIONES Y APORTACIONES	\$17,788,308.63	92.10 %	\$74,432,655.97	87.90 %	
APORTACIONES	\$17,788,308.63	92.10 %	\$74,432,655.97	87.90 %	
CONVENIOS	\$8,103,848.81	41.96 %	\$34,727,528.27	41.01 %	
OTROS INGRESOS Y BENEFICIOS	\$9,671,959.82	50.08 %	\$38,712,129.70	45.71 %	
INGRESOS FINANCIEROS	\$12,500.00	0.06 %	\$993,000.00	1.17 %	
OTROS INGRESOS FINANCIEROS	\$48.80	0.00 %	-\$32,101.51	-0.03 %	
OTROS INGRESOS Y BENEFICIOS VARIOS	\$10.64	0.00 %	\$607.38	0.00 %	
OTROS INGRESOS Y BENEFICIOS VARIOS	\$10.64	0.00 %	\$607.38	0.00 %	
OTROS INGRESOS Y BENEFICIOS VARIOS	\$38.16	0.00 %	-\$32,708.89	-0.03 %	
OTROS INGRESOS Y BENEFICIOS VARIOS	\$38.16	0.00 %	-\$32,708.89	-0.03 %	
<b>Total de Ingresos</b>	<b>\$19,312,060.50</b>	<b>100.00 %</b>	<b>\$84,674,190.58</b>	<b>100.00 %</b>	

<b>GASTOS Y OTRAS PÉRDIDAS</b>					
<b>GASTOS DE FUNCIONAMIENTO</b>	\$11,122,573.74	57.59 %	\$52,426,011.64	61.91 %	
SERVICIOS PERSONALES	\$5,315,954.73	27.52 %	\$27,722,529.88	32.74 %	
MATERIALES Y SUMINISTROS	\$2,385,690.64	12.35 %	\$9,076,050.74	10.71 %	
SERVICIOS GENERALES	\$3,420,928.37	17.71 %	\$15,627,431.02	18.45 %	
TRANSFERENCIAS, ASIGNACIONES, SUBSIDIOS Y OTRAS AYUDAS	\$602,145.74	3.11 %	\$1,494,252.97	1.76 %	
AYUDAS SOCIALES	\$602,145.74	3.11 %	\$1,494,252.97	1.76 %	
PARTICIPACIONES Y APORTACIONES	\$0.00	0.00 %	\$0.00	0.00 %	
INTERESES, COMISIONES Y OTROS GASTOS DE LA DEUDA PUBLICA	\$0.00	0.00 %	\$0.00	0.00 %	
OTROS GASTOS Y PÉRDIDAS EXTRAORDINARIAS	\$0.00	0.00 %	\$0.00	0.00 %	
INVERSIÓN PÚBLICA	\$0.00	0.00 %	\$0.00	0.00 %	

**Total de Gastos y otras Perdidas** \$11,724,719.48 60.71 % \$53,920,264.61 63.67 %

**Ahorro / Desahorro Neto del Ejercicio** \$7,587,341.02 39.28 % \$30,753,925.97 36.32 %

LIC. AMIR ADAN RODRIGUEZ NOVELO 2012 - 2015  
PRESIDENTE MUNICIPAL  
ING. JOSE REMIGIO MATEO DIAZ CHABLE  
SECRETARIO MUNICIPAL



*[Handwritten signature]*

C.P. HELBERT JOSE SANCHEZ POLANCO  
TESORERO MUNICIPAL

**MUNICIPIO DE TIZIMÍN**  
Estado de Yucatán  
Estado de Variaciones en la Hacienda Pública  
Del 01/ene/2015 Al 31/may./2015

Fecha y hora de Impresión 18/jun./2015 11:11 a. m.

Concepto	Hacienda Pública/ Patrimonio Contribuido	Hacienda Pública/ Patrimonio Generado		Ajustes por Cambios de Valor	Total*
		De Ejercicios Anteriores	Del Ejercicio		
Rectificaciones de Resultados de Ejercicios Anteriores	\$0.00	\$0.00	\$0.00	\$0.00	\$0.00
<b>PATRIMONIO NETO INICIAL AJUSTADO DEL EJERCICIO</b>	<b>\$0.00</b>	<b>\$0.00</b>	<b>\$0.00</b>	<b>\$0.00</b>	<b>\$0.00</b>
Aportaciones	\$0.00	\$0.00	\$0.00	\$0.00	\$0.00
Donaciones de Capital	\$0.00	\$0.00	\$0.00	\$0.00	\$0.00
Actualización de la Hacienda Pública/Patrimonio	\$0.00	\$0.00	\$0.00	\$0.00	\$0.00
<b>VARIACIONES DE LA HACIENDA PUBLICA/PATRIMONIO NETO DEL EJERCICIO</b>	<b>\$0.00</b>	<b>\$54,076,835.86</b>	<b>\$0.00</b>	<b>\$0.00</b>	<b>\$54,076,835.86</b>
Resultados del Ejercicio (Ahorro/ Desahorro)	\$0.00	\$0.00	\$0.00	\$0.00	\$0.00
Resultados de Ejercicios Anteriores	\$0.00	\$54,076,835.86	\$0.00	\$0.00	\$54,076,835.86
Revalúos	\$0.00	\$0.00	\$0.00	\$0.00	\$0.00
Reservas	\$0.00	\$0.00	\$0.00	\$0.00	\$0.00
<b>HACIENDA PÚBLICA/PATRIMONIO NETO FINAL DEL EJERCICIO</b>	<b>\$0.00</b>	<b>\$54,076,835.86</b>	<b>\$0.00</b>	<b>\$0.00</b>	<b>\$54,076,835.86</b>
<b>CAMBIOS EN LA HACIENDA PUBLICA/PATRIMONIO NETO DEL EJERCICIO</b>	<b>\$0.00</b>	<b>\$0.00</b>	<b>\$0.00</b>	<b>\$0.00</b>	<b>\$0.00</b>
Aportaciones	\$0.00	\$0.00	\$0.00	\$0.00	\$0.00
Donaciones de Capital	\$0.00	\$0.00	\$0.00	\$0.00	\$0.00
Actualización de la Hacienda Pública/Patrimonio	\$0.00	\$0.00	\$0.00	\$0.00	\$0.00
<b>VARIACIONES DE LA HACIENDA PUBLICA/PATRIMONIO NETO DEL EJERCICIO</b>	<b>\$0.00</b>	<b>\$0.00</b>	<b>\$30,753,925.97</b>	<b>\$0.00</b>	<b>\$30,753,925.97</b>
Resultados del Ejercicio (Ahorro/ Desahorro)	\$0.00	\$0.00	\$30,753,925.97	\$0.00	\$30,753,925.97
Resultados de Ejercicios Anteriores	\$0.00	\$0.00	\$0.00	\$0.00	\$0.00
Revalúos	\$0.00	\$0.00	\$0.00	\$0.00	\$0.00
Reservas	\$0.00	\$0.00	\$0.00	\$0.00	\$0.00
<b>SALDO NETO EN LA HACIENDA PUBLICA/PATRIMONIO</b>	<b>\$0.00</b>	<b>\$54,076,835.86</b>	<b>\$30,753,925.97</b>	<b>\$0.00</b>	<b>\$84,830,761.83</b>

DIRECCION DE FINANZAS Y TESORERIA H. Ayuntamiento  
 PRESIDENCIA MUNICIPAL H. Ayuntamiento  
  
 2012 - 2015 Responsabilidad Compartida  
 2012 - 2015 Responsabilidad Compartida

000011

**MUNICIPIO DE TIZIMÍN**  
**Estado de Yucatán**  
**Estado de Variaciones en la Hacienda Pública**  
**Del 01/ene/2015 Al 31/may./2015**


Fecha y 18/jun./2015  
 hora de Impresión 11:11 a. m.

Concepto	Hacienda Pública/ Patrimonio Contribuido	Hacienda Pública/ Patrimonio Generado		Ajustes por Cambios de Valor	Total*
		De Ejercicios Anteriores	Del Ejercicio		

  
 LIC. AMIR ADAN RODRIGUEZ NOVELO  
 PRESIDENTE MUNICIPAL

  
 ING. JOSÉ REMIGIO MATEO DÍAZ CHABLE  
 SECRETARIO MUNICIPAL



  
 C.P. HELBERT JOSÉ SANCHEZ POLANCO  
 TESORERO MUNICIPAL

000012



**MUNICIPIO DE TIZIMIN**

**Estado de Yucatán**

**Estado de Cambios en la Situación Financiera**

Del 01/may./2015 Al 31/may./2015

Utr. Supervisor  
Rep: rptEstadoCambiosSituaciónFinanciera

Fecha y hora de Impresión | 18/jun/2015 11:10 a. m.

000013

**ACTIVO**

**Origen\* \$53,775,206.49**

**Aplicación\***

**ACTIVO CIRCULANTE**

\$26,201,760.19

Efectivo y Equivalentes

\$22,550,557.17

Derechos a Recibir Efectivo o Equivalentes

\$1,200,456.49

Derechos a Recibir Bienes o Servicios

\$2,450,746.53

**ACTIVO NO CIRCULANTE**

\$27,573,446.30

Bienes Inmuebles, Infraestructura y Construcciones en Proceso

\$3,370,558.85

Bienes Muebles

\$35,944,005.15

**PASIVO**

\$7,285,711.65

**PASIVO CIRCULANTE**

\$7,285,711.65

Cuentas por Pagar a Corto Plazo

\$7,685,711.65

Otros Pasivos a Corto Plazo

\$400,000.00

**PASIVO NO CIRCULANTE**

\$46,489,494.84

**HACIENDA PUBLICA/ PATRIMONIO**

**HACIENDA PUBLICA/PATRIMONIO CONTRIBUIDO**

**HACIENDA PUBLICA /PATRIMONIO GENERADO**

\$36,489,494.84

Resultados del Ejercicio (Ahorro/ Desahorro)

\$3,857,343.65

Resultados de Ejercicios Anteriores

\$73,183,398.13

**EXCESO O INSUFICIENCIA EN LA ACTUALIZACION DE LA HACIENDA PUBLICA/ PATRIMONIO**

LIC. AMIR ADAN RODRIGUEZ NOVELO  
PRESIDENTE MUNICIPAL

ING. JOSE REMIGIO MATEO DIAZ CHABLE  
SECRETARIO MUNICIPAL



DIRECCION DE FINANZAS Y TESORERIA H. Ayuntamiento



PRESIDENCIA MUNICIPAL H. Ayuntamiento



2012 - 2015  
Responsabilidad Compartida



2012 - 2015  
Responsabilidad Compartida

C.P. HELBERT JOSE SANCHEZ POLANCO  
TESORERO MUNICIPAL





**MUNICIPIO DE TIZIMÍN**  
**Estado de Yucatán**  
**Estado de Flujos de Efectivo**  
**Del 02/01/2015 Al 31/may./2015**

Usu: Supervisor  
 Rep: rptEstadoFlujosEfectivo

Fecha y hora de Impresión: 15/jun./2015 11:09 a. m.

000014

	2015	2014
<b>FLUJOS DE EFECTIVO DE LAS ACTIVIDADES DE OPERACIÓN</b>		
ORIGEN	\$45,925,669.64	\$0.00
IMPUESTOS	\$1,801,859.13	\$0.00
DERECHOS	\$5,063,453.75	\$0.00
PRODUCTOS DE TIPO CORRIENTE	\$832.00	\$0.00
APROVECHAMIENTOS DE TIPO CORRIENTE	\$3,235,548.47	\$0.00
PARTICIPACIONES Y APORTACIONES	\$35,823,996.29	\$0.00
APLICACIÓN	\$51,038,666.85	\$0.00
SERVICIOS PERSONALES	\$27,441,626.00	\$0.00
MATERIALES Y SUMINISTROS	\$7,680,368.63	\$0.00
SERVICIOS GENERALES	\$14,555,956.03	\$0.00
AYUDAS SOCIALES	\$1,260,716.19	\$0.00
FLUJOS NETOS DE EFECTIVO POR ACTIVIDADES DE OPERACIÓN	-\$5,112,977.21	\$0.00
<b>FLUJOS DE EFECTIVO DE LAS ACTIVIDADES DE INVERSIÓN</b>		
APLICACIÓN	\$49,544,886.71	\$0.00
BIENES MUEBLES	\$59,924.85	\$0.00
OTRAS APLICACIONES DE INVERSIÓN	\$10,440.00	\$0.00
BIENES INMUEBLES, INFRAESTRUCTURA Y CONSTRUCCIONES EN PROCESO	\$49,474,521.86	\$0.00
FLUJOS NETOS DE EFECTIVO POR ACTIVIDADES DE INVERSIÓN	-\$49,544,886.71	\$0.00
<b>FLUJO DE EFECTIVO DE LAS ACTIVIDADES DE FINANCIAMIENTO</b>		
ORIGEN	\$89,724,016.52	\$0.00
OTROS ORIGENES DE FINANCIAMIENTO	\$89,724,016.52	\$0.00
APLICACIÓN	\$56,631,764.09	\$0.00
OTRAS APLICACIONES DE FINANCIAMIENTO	\$56,631,764.09	\$0.00
FLUJOS NETOS DE EFECTIVO POR ACTIVIDADES DE FINANCIAMIENTO	\$33,092,252.43	\$0.00
<b>INCREMENTO/DISMINUCIÓN NETA EN EL EFECTIVO Y EQUIVALENTES AL EFEC</b>		
EFECTIVO Y EQUIVALENTES AL EFECTIVO AL INICIO DEL EJERCICIO	-\$21,565,611.49	\$0.00
EFECTIVO Y EQUIVALENTES AL EFECTIVO AL FINAL DEL EJERCICIO	\$22,531,640.47	\$0.00
	\$966,028.98	\$0.00

LIC. AMIR ADAM RODRIGUEZ NOVELO

PRESIDENTE MUNICIPAL



DIRECCION DE FINANZAS Y TESORERIA H. Ayuntamiento

2012 - 2015  
 Responsabilidad Compartada



PRESIDENCIA MUNICIPAL H. Ayuntamiento

2012 - 2015  
 Responsabilidad Compartada

ING. JOSÉ REMIGIO MATEO DIAZ CHABLE

SECRETARIO MUNICIPAL

C.P. HELBERT JOSE SANCHEZ POLANCO

TESORERO MUNICIPAL